

ポイント 1 あそぶ前に注意しよう!

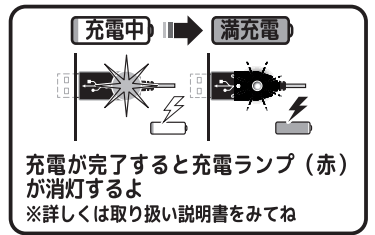
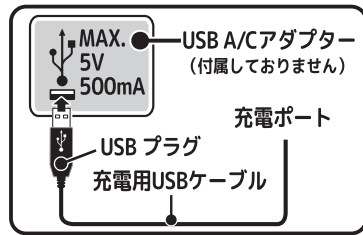
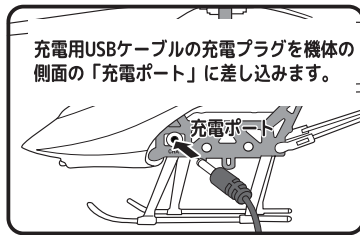
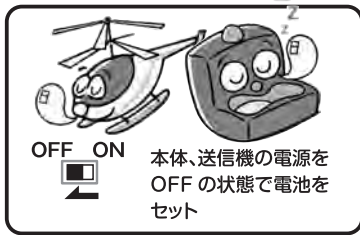


室内用ヘリは屋外では遊べないよ!



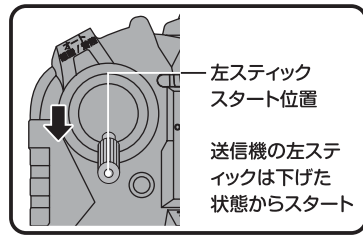

ポイント 2 充電しよう!

機体の充電は、USB A/Cアダプター (別売: MAX. 5V 500mA 推奨) から行うよ。




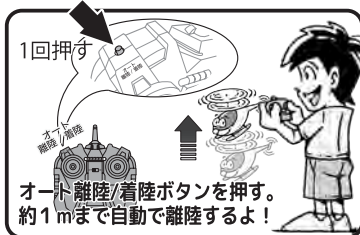
※パソコンのUSBポートでの充電は故障の原因になりますので推奨しません。

ポイント 3 キャリブレーション (ジャイロの機体水平検地) に注意!



ポイント 4 いよいよフライト!

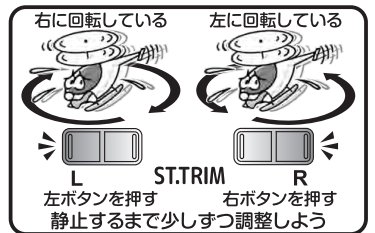
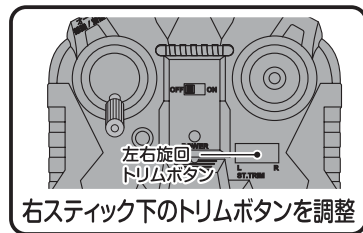
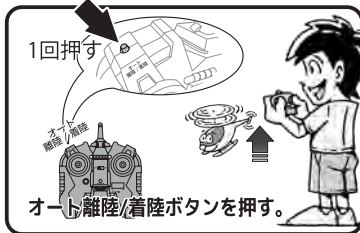
ここではスティック操作に慣れる練習からだよ (1ch 操作 - 上昇下降)



※オート離陸/着陸ボタンでも着陸します。
※詳しくは取り扱い説明書をみてね

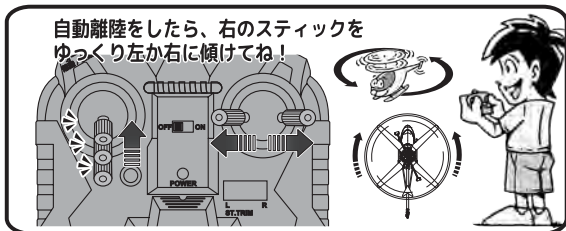
ポイント 5 トリム調整しよう!

ヘリコプターは機体によってそれぞれ特性があるので「トリム調整」をした方がうまく飛ばせるよ!



ポイント 6 右回転・左回転にトライ!

ポイント4と5が出来たら前進・後進の練習だ!



ここまでマスターできたら、前進・後進にトライしてみよう!!